

एक नया ऐप आ रहा है!





आपके लॉन्ड्री रूम को अपग्रेड ककया जा रहा है,
ताकक आपको अककि सुक्रीजिनक अनुभकिमल सके।

One Tap Away ऐप डाउनलोड करें, यह ऐप मुफ्त है!

ज्यादा जानने के लिए QR कोड स्कैन करें या ऐप
डाउनलोड करने के लिए ऐप स्टोर पर जाएँ।



यह कैसे काम करता है

-  ऐप खोलें और एक अकाउंट बनाएँ।
-  अपने क्रेडिट कार्ड या अपनी पसंदीदा लडलजट भुगतान लवलध इस्तेमाकिरकेफ़ंड जोड़ें।
बची हुई बैसिरकम को ट्रांसफर करने का तरीका जानने के लिए पीछे लदए गए लनदेश देखें।
-  अपने फ़ोन से मशीन पर मौजूद QR कोड को स्कैन करकेमशीन चुनें या ऐप में उपबिध मशीनों में से कोई मशीन चुनें।
-  भुगतान करें और मशीन को चालू करने के लिए 'स्टार्टकिरे' बटन दबाएँ।

किडयो ट्यूटोररयल
और ज़्यादा जानकारी
उपलब्ध है!

बस अपने फ़ोन कैमरे से कोड स्कैन करें।



GetOneTapAway.com

अपनी बैलेंस रकम ट्रांसफर करें

अगर आपके पुराने हिन्डी ऐप या हिन्डी काड्डिमें कोई बकाया रकम है, तो आप इसे One Tap Away में ट्रांसफर कर सकते हैं।



अपनी CSC लॉन्डरी के काड्ड बैलेंस को क्लेम कैसे करें

- 1 बैलेंस ट्रांसफर फॉर्म डाउनलोड करने के लिए GetOneTapAway.com पर जाएं।
- 2 One Tap Away डाउनलोड करें और एक अकाउंट बनाएं।
- 3 रफंड पाने के लिए CSC को पूरा भरा गया फॉर्म और काड्डि डाक से भेजें।



CSC Pay/GO to OTA से फंड ट्रांसफर करना

- 1 One Tap Away डाउनलोड करें और एक अकाउंट बनाएं।
- 2 'ज्यादा' पर जाएं, लरि 'सेलटिंग्स' पर क्लिक करें, एमेलनटी सेलटिंग्स के तहत 'हिन्डी' चुनें और 'Pay/ GO बैलेंस इंपोट करें' चुनें।
- 3 अपने Pay/ GO करेडेंलशयल्स के साथ लॉग-इन करें और लनदेशों का पानि करें।



अपने ESD काड्ड बैलेंस का उपयोग कैसे करें

- 1 अपने Pay/ GO करेडेंलशयल्स के साथ लॉग-इन करें और लनदेशों का पानि करें।
- 2 iOS या Android के लिए One Tap Away ऐप डाउनलोड करें।
- 3 खरीदारी की कीमत से कम रालश की बकाया रकम होने पर, ऐप के जरूरत पही खरीदारी मुफ्त पाएँ।

अक्सर पूछे जाने लिले सलिल

मैं अपने खाते में पैसे कैसे लोड करूँ?

ऐप में, 'ज्यादा' और लरि 'वॉटि' पर क्लिक करें और 'फंड जोडें' चुनें। इसके बाद आप भुगतान का कोई तरीका जोड सकते हैं या अपने अकाउंट में फंड डाडि सकते हैं।

अपने अकाउंट में पैसे जोडने के कलए भुगतान के ककन तरीकों का इस्तेमाल ककया जा सकता है?

One Tap Away सभी प्रमुख करेलडट काड्डि, Apple Pay, Google Pay, PayPal, Venmo के साथ-साथ भुगतान के और भी कई तरीके स्वीकार करता है।

क्या करेकडट काड्ड से ककया गया मेरा लेन-देन सुरकति है?

हाँ। ऐप PCI मानकों का अनुपानि करता है।

मुझे अपने अकाउंट की बैलेंस रकम कहाँ कदखाई देगी?

अपने वॉटि का बैलेंस देखने के लिए, ऐप में पही 'ज्यादा' और लरि 'वॉटि' पर क्लिक करें।

मैंने अपना बैलेंस CSC GO या CSCPay से ट्रांसफर ककया है, लेककन मुझे यह कदखाई नहीं दे रहा है। मुझे क्या करना चाकहए?

हम यह पक्का करना चाहते हैं लक फंड के एक-एक पैसे का लहसाब रखा जाए और लबना लकसी अडचन के बैलेंस ट्रांसफर हो जाए। अगर आपका बैलेंस लदखाई नहीं दे रहा है, तो हमें 844-272-9675 पर कॉई करें या otasupport@cscsw.com पर ईमे करें।



QR कोड स्कैन करने के कलए फ़ोन के कैमरे का इस्तेमाल करें या GetOneTapAway.com पर जाएँ



वेबसाइट इन भाषाओं के साथ-साथ और भी कई भाषाओं में उपबिह है।

 One Tap Away